




Introduktion

Denne light-designguide samler de vigtigste principper for nye Fanø Kommunes visuelle identitet udviklet i 2026. Guiden præsenterer identiteten og samler de vigtigste principper for, hvordan den anvendes i praksis.

Den nye identitet tager afsæt i kommunens historie, tradition og lokale forankring og omsætter det til et visuelt udtryk, der kan fungere enkelt, tydeligt og genkendeligt på tværs af kommunens kommunikation.

Formålet med den nye identitet har ikke været at ændre Fanø Kommunes udtryk grundlæggende, men at skabe en mere samlet og anvendelig visuel ramme for den daglige kommunikation – både digitalt og på tryk.



Udgangspunktet

Udgangspunktet for vores arbejde er Fanø Kommunes heraldiske våbenskjold.

Det er et stærkt og karakterfuldt våbenskjold med dybe historiske rødder. Skjoldet, farverne og de to søheste rummer fortællingen om Fanøs maritime identitet.

Det heraldiske motiv har en særlig værdighed og en formmæssig styrke, som vi naturligvis har haft stor respekt for i arbejdet. Det er genkendeligt, traditionsbåret og forankret i øens historie.

I forbindelse med udviklingsarbejdet har våbenskjoldet fået en mindre visuel opstramning.

Fanø Kommunes logo

Det historiske våbenskjold bevares, men det nye logo er det officielle og praktiske logo til daglig brug på tværs af digitale og trykte formater.

Her vises det primære logo, som er en stacked version i positiv.



FANØ
KOMMUNE

Logooverblik og brug af Fanø Kommunes logoer

Historisk våbenskjold

Bruges kun ved særlige, officielle og højtidelige anledninger – fx ceremonier, formelle dokumenter, repræsentation og historiske markeringer.

Stacked logo (vertikalt)

Kommunens primære logo. Bruges som førstevalg i den daglige kommunikation, når formatet giver plads til det – fx på forsider, opslag, plakater, dokumenter, præsentationer og skilte.

Wide logo (horisontalt)


Bruges, når formatet er bredt eller lavt – fx på website, bannere, topbjælker, aflange trykflader, streamere eller lange objekter.



Historisk våbenskjold



Våbenskjold i logoudgave
(positiv)



Våbenskjold i logoudgave
(negativ)



FANØ KOMMUNE

Wide logo
(positiv)



FANØ KOMMUNE

Wide logo
(negativ)



FANØ
KOMMUNE

Stacked logo
(positiv)



FANØ
KOMMUNE

Stacked logo
(negativ)

Logooverblik og brug af Fanø Kommunes logoer

Respektafstand

Logoet skal altid have luft omkring sig. Logoet må ikke stå for tæt på kanter, tekst, billeder eller andre logoer. Brug denne enkle regel: Hold mindst samme afstand omkring logoet som højden på skjoldet.

Undgå

- at ændre farver
- at strække eller rotere logoet
- at tilføje skygger eller effekter
- at placere logoet på urolige baggrunde
- at ændre forholdet mellem skjold og navnetræk



Logoet i brug



FANØ KOMMUNE







FANØ
KOMMUNE




Figur



Logofiguren åbner kreative muligheder

Den forenklede figur fungerer ikke kun som en del af logoet – men også som selvstændigt grafisk element.

Søhestene kan anvendes fleksibelt i alt fra tryksager og skiltning til digitale flader og kampagner. Det giver kommunen et stærkt, genkendeligt motiv, der kan understøtte identiteten på tværs af platforme.




Farver



Primære farver

Sekundære farver

Kontrastfarver



CMYK: 70-30-0-70
RGB: 17-63-94
HEX: 113F5E

CMYK: 80-35-10-25
RGB: 26-110-151
HEX: 1A6E97

CMYK: 76-35-10-0
RGB: 57-140-187
HEX: 398CBC

CMYK: 25-10-3-0
RGB: 187-209-230
HEX: BBD1E6

CMYK: 19-11-9-0
RGB: 204-212-219
HEX: CCD4DB

CMYK: 33-23-31-0
RGB: 175-183-172
HEX: AFB7AC

CMYK: 63-40-66-20
RGB: 95-114-91
HEX: 5F725B

CMYK: 5-3-15-0
RGB: 214-238-218
HEX: F1EEDA

CMYK: 31-71-66-18
RGB: 154-86-77
HEX: 9A564D

CMYK: 85-87-28-15
RGB: 69-59-111
HEX: 453B6F

CMYK: 37-71-33-4
RGB: 162-97-125
HEX: A2617D