


## Grøfter er en vigtig del af klimatilpasningen

På grund af klimaforandringer oplever vi flere kraftige regnhændelser og længerevarende nedbørsperioder end nogensinde før.


Det betyder, at jorden er mættet med vand. Som mange har oplevet, øger det risikoen for fugtskader og oversvømmelser af huse og veje.

Mange steder på Fanø er det grøfter, som hjælper med at opmagasinere og lede overfladevand væk fra huse og veje. Derfor er det vigtigt, at alle grøfter løbende vedligeholdes.




Vi er godt i gang, men der er potentiale for, at vi kan blive endnu bedre.

Du ved sikkert noget om at vedligeholde grøfter, men måske vil du gerne klædes bedre på.

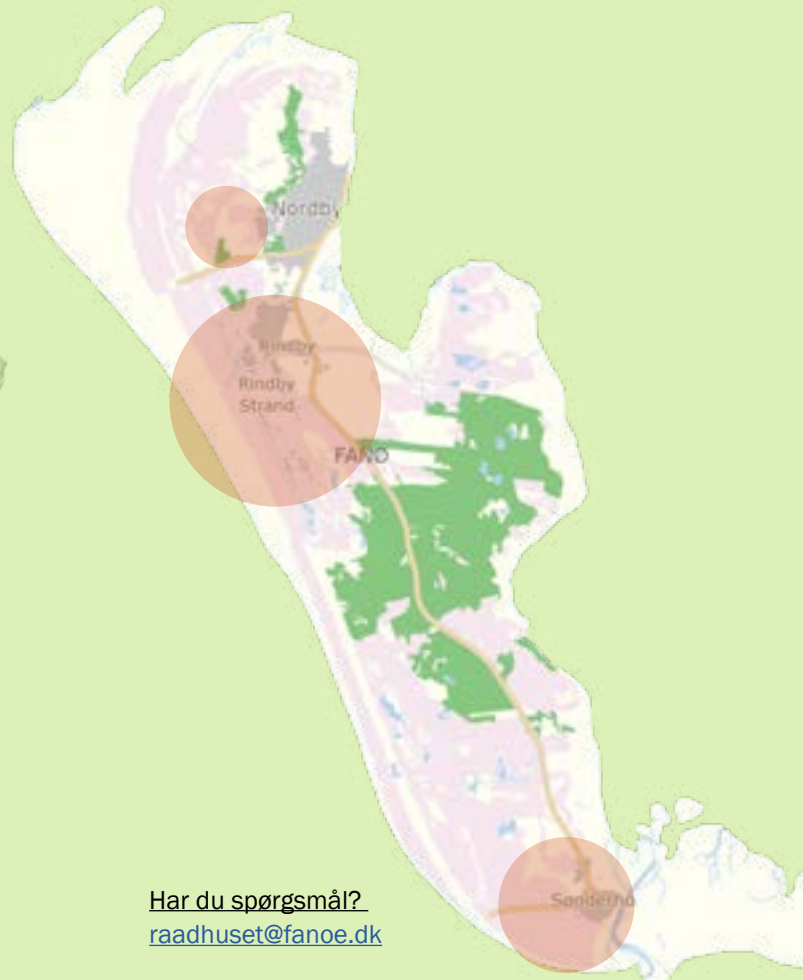


Derfor har vi samlet denne guide til, hvordan du vedligeholder grøfter.




## I disse områder er vi særligt udfordret af oversvømmelser

Se på kortet, om dit hus ligger i et af områderne, der er særligt udfordret. Hvis det gør, bør du have ekstra fokus på at vedligeholde dine grøfter - for din egen og fællesskabets skyld.



Har du spørgsmål?  
[raadhuset@fanoe.dk](mailto:raadhuset@fanoe.dk)

Vil du vide mere?  
[fanoe.dk/borger/vand-og-veje/vandloeb-og-groefter](https://fanoe.dk/borger/vand-og-veje/vandloeb-og-groefter)



Guide til  
grundejere  
på Fanø

KLIMATILPASNING

# Vedligehold af grøfter

# Sådan vedligeholder du dine grøfter

Grøfter leder vand væk fra både din grund - jeres nabolag og fælles veje.

Det er vigtigt, at alle grundejere – også dem, der ikke oplever problemer med oversvømmelse – sørger for at tilse og oprense grøfter på deres ejendom.

Grøften kan være en del af et net, der leder overfladevand væk fra et større område.

Vedligeholder du ikke grøften, kan det derfor medføre problemer med vand hos dine naboer eller på jeres fælles veje - som derfor kan få flere huller.

Som udgangspunkt er formålet med oprensning, at få vandet til at flyde frit i grøften. Selvom du ikke umiddelbart kan se at der er forbindelse fra din grøft til nettet, så kan den have en vigtig funktion til forsinkelse af vand.

## Hvem har ansvar for hvad?

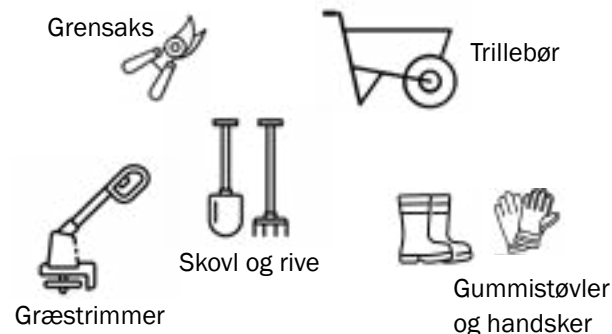
Fanø Kommune vedligeholder de offentlige grøfter/vandløb. Grøfter, der ligger på din grund, har du som grundejer ansvaret for at vedligeholde.

Manglende vedligeholdelse af grøfter kan medføre erstatningspligt.

Nye grøfter, rørledninger, brønde, sandfang osv. kræver godkendelse ved Esbjerg Kommune (vandløbsmyndighed). Se mere på:

[esbjerg.dk/energi-og-miljoe/vand/vandloeb-og-soeer](http://esbjerg.dk/energi-og-miljoe/vand/vandloeb-og-soeer)

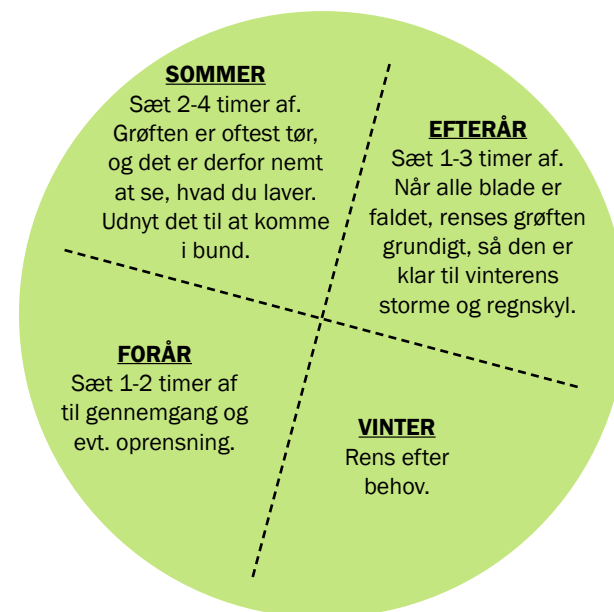
## Det skal du bruge for at vedligeholde din grøft



### Rens din grøft i fire trin

1. Klip alle grene, der hænger lavere end hovedhøjde langs grøften. Gå gerne grundigt til værks, det gør det lettere for dig at arbejde i grøften. Fjern samtidig evt. små nye træer i og langs siden af grøften.
2. Med græstrimmer klipper du græsset på begge sider, i bunden og på de vandrette kanter - mod vejen og din grund.
3. Brug rive og skovl til at fjerne gamle blade, græs og evt. tuedannelser af planter i bunden af grøften og klip evt. rødder, så de ikke hindrer vandet i at flyde.
4. Tag trillebøren og fjern alt afklip mm. fra området ved grøften, da det ellers vil blæse ned i grøften igen eller på sigt danne en vold, som vil hindre regnvand i at løbe til grøften.

## Hvor ofte skal du vedligeholde din grøft?



## Gå sammen om grøfterne

At få rensede grøfter er et fælles anliggende og du kan derfor med fordel lave aftaler med dine naboer. I kan skiftes, lave hver jeres side eller gøre det sammen – det kan blive en hyggelig tradition.

Flere grundejerforeninger har særligt fokus på grøfter og hjælpes ad med vedligeholdet.

Find en oversigt over grundejerforeningerne her:

[fanoe.dk/borger/byggeri-og-bolig/grundejerforeninger](http://fanoe.dk/borger/byggeri-og-bolig/grundejerforeninger)